



УПРАВЛЕНИЕ ФЕДЕРАЛЬНОЙ СЛУЖБЫ  
ГОСУДАРСТВЕННОЙ СТАТИСТИКИ  
ПО СЕВЕРО-КАВКАЗСКОМУ  
ФЕДЕРАЛЬНОМУ ОКРУГУ

# ОСНОВНЫЕ ПОКАЗАТЕЛИ СОЦИАЛЬНО-ЭКОНОМИЧЕСКОГО ПОЛОЖЕНИЯ

январь – август 2024 года

17.10.2024

Республика Ингушетия

# СОДЕРЖАНИЕ

Сводные итоги	3
Основные экономические показатели	4
Индексы промышленного производства	5
Объем работ, выполненных по виду деятельности «строительство»	6
Сельское хозяйство	7
Деятельность автомобильного транспорта	10
Оборот розничной и оптовой торговли	11
Платные услуги населению	14
Индексы цен и тарифов	17
Среднемесячная номинальная начисленная заработная плата	18

За январь-август 2024 года в Республике Ингушетия **индекс промышленного производства** вырос на 13,1% по сравнению с январем-августом 2023 года.

Объем отгруженных товаров собственного производства, выполненных работ и услуг собственными силами по промышленным видам деятельности за январь-август 2024 года составил **11,6 млрд рублей**, что на 60,9% больше, чем в январе-августе 2023 года.

**Объем производства продукции сельского хозяйства** всех сельхозпроизводителей (сельхозорганизации, крестьянские (фермерские) хозяйства, включая индивидуальных предпринимателей, хозяйства населения) Республики Ингушетия в январе-августе 2024 года составил **12,4 млрд рублей**, что в сопоставимой оценке на 1,4% больше, чем за соответствующий период 2023 года.

**Объем работ, выполненных по виду экономической деятельности «Строительство»** за январь - август 2024 года составил **2818,3 млн. рублей**, что на 25,3% меньше, чем за январь-август 2023 года.

**Оборот розничной торговли** республики за январь-август 2024 года составил **37,1 млрд рублей**, что в сопоставимых ценах на 4,2% больше, чем за январь-август 2023 года.

**Оборот общественного питания** в январе-августе 2024 года составил **0,8 млрд рублей**, или на 2,2% меньше, чем в январе-августе 2023 года.

В Республике Ингушетия **среднемесячная номинальная заработная плата** работников в январе-июле 2024 года (включая субъекты малого предпринимательства) выросла по сравнению с соответствующим периодом 2023 года на 11,5% и составила 39512,1 **рубля**. Реальная заработная плата, рассчитанная с учетом индекса потребительских цен, увеличилась на 2,3% по сравнению с январем-июлем 2023 года.

# ОСНОВНЫЕ ЭКОНОМИЧЕСКИЕ ПОКАЗАТЕЛИ

СЕВЕРО-КАВКАЗСТАТ

## Экономические показатели

январь – август 2024 г. в % к январю – августу 2023 г.

Индекс  
промышленного  
производства

113,1 ↑

Индекс произ-  
водства продукции  
сельского хозяйства

101,4 ↑

Ввод в действие  
жилых домов  
всех форм  
собственности  
и индивидуальными  
застройщиками

123,2 ↑

Оборот розничной  
торговли

104,2 ↑

Объем платных  
услуг населению

106,4 ↑

Оборот  
общественного  
питания

97,8 ↓

● Понижение

● Повышение

● Без изменений

# ИНДЕКСЫ ПРОМЫШЛЕННОГО ПРОИЗВОДСТВА

СЕВЕРО-КАВКАЗСТАТ

август 2024 г. к августу 2023 г.  
в %

**118,1** ИПП

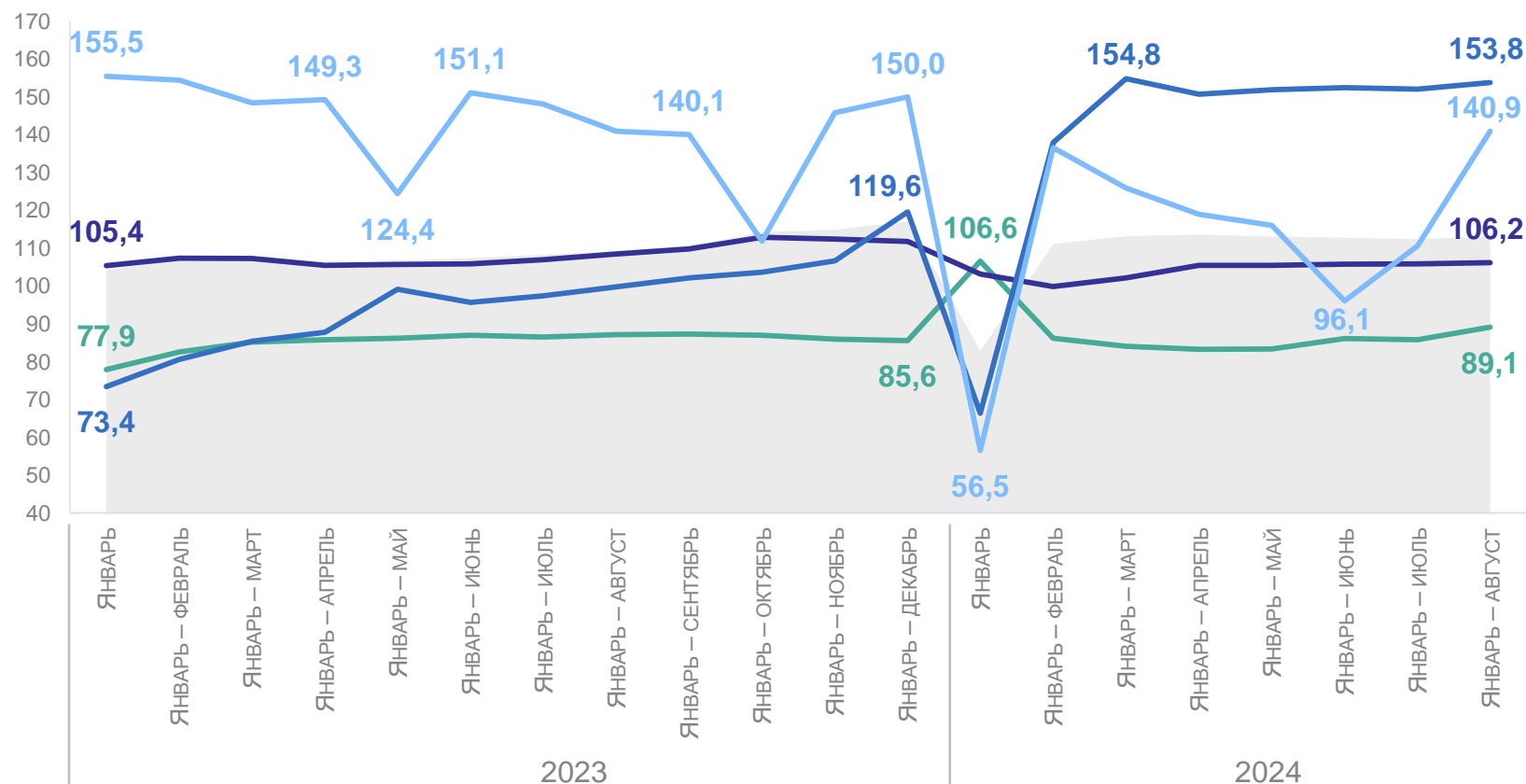
**113,0** Добыча полезных ископаемых

**107,9** Обрабатывающие производства

**166,6** Обеспечение электрической энергией, газом и паром; кондиционирование воздуха

**134,3** Водоснабжение; водоотведение, организация сбора и утилизации отходов, деятельность по ликвидации загрязнений

К предыдущему месяцу, в %



- ИПП
- Обрабатывающие производства
- Обеспечение электрической энергией, газом и паром; кондиционирование воздуха
- Водоснабжение; водоотведение, организация сбора и утилизации отходов, деятельность по ликвидации загрязнений
- Добыча полезных ископаемых

# ОБЪЕМ РАБОТ, ВЫПОЛНЕННЫХ ПО ВИДУ ДЕЯТЕЛЬНОСТИ «СТРОИТЕЛЬСТВО»

январь – август 2024 г.

Объем работ всего,  
по полному кругу организаций

**2 818,3** млн руб.

К январю – август 2023 г.

**74,7%** ↓

По крупным и средним  
организациям

**314,3** млн руб.

К январю – август 2023 г.

**46,6%** ↓

## СЕВЕРО-КАВКАЗСТАТ

Структура объема подрядных работ по виду деятельности «Строительство», в %



1

Сельское хозяйство

### Поголовье скота и птицы

январь – август 2024 г. в % к январю – августу 2023 г.

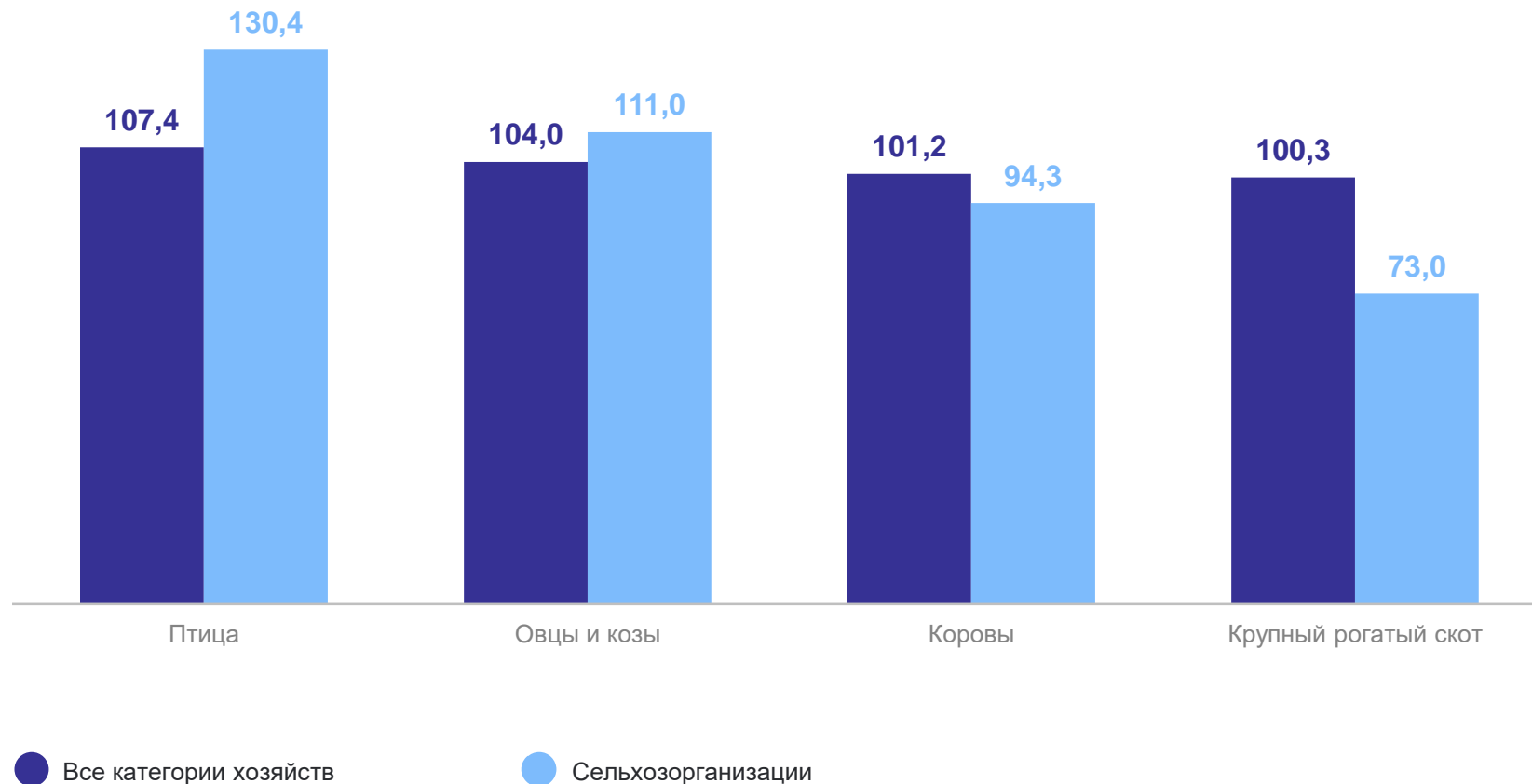
#### Объем продукции

сельского хозяйства всех  
сельхозпроизводителей

**12,4** млрд рублей

К январю – августу 2023 г.

**101,4% ↑**



\*Валовой сбор зерновых и зернобобовых культур, включая кукурузу (в весе после доработки, по расчетным данным, в хозяйствах всех категорий) в январе – ноябре 2023 г. составил 1 188,9 тыс. тонн

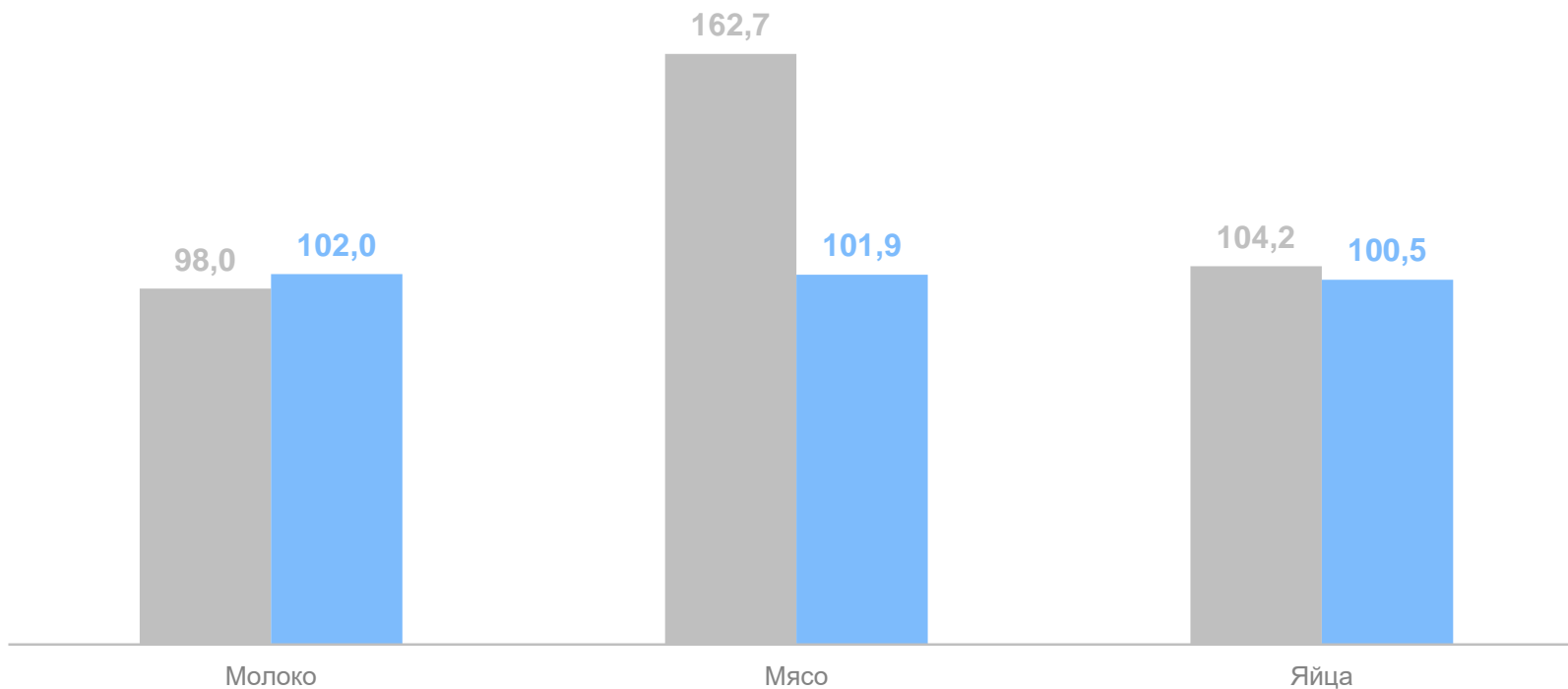


# СЕЛЬСКОЕ ХОЗЯЙСТВО

январь – август 2024 г.

СЕВЕРО-КАВКАЗСТАТ

Производство основных видов продукции животноводства  
в хозяйствах всех категорий



● 2023 г. в % к 2022г.

● 2024 г. в % к 2023 г.

# ДЕЯТЕЛЬНОСТЬ АВТОМОБИЛЬНОГО ТРАНСПОРТА

январь – август 2024 г.

СЕВЕРО-КАВКАЗСТАТ

В % к январю – августу 2023 г.



Перевезено грузов\*

**21,7** тыс. тонн

**106,9** ↑



Грузооборот\*

**35,5** млн т-км

**174,5** ↑



Перевезено пассажиров

**1,3** млн человек

**118,3** ↑



Пассажиροоборот

**18,3** млн пасс.-км

**100,9** ↑

\*Без субъектов малого предпринимательства

2

Оборот розничной торговли  
и общественного питания

# ОБОРОТ РОЗНИЧНОЙ ТОРГОВЛИ И ОБЩЕСТВЕННОГО ПИТАНИЯ

январь – август 2024 г.

СЕВЕРО-КАВКАЗСТАТ

Оборот розничной торговли, млрд рублей

К январю – августу 2023 г. в %



Всего по республике

**37,1**

**104,2** ↑



Пищевые продукты,  
включая напитки  
и табачные изделия

**18,9**

**99,1** ↓



Непродовольственные  
товары

**18,2**

**109,3** ↑

# ОБОРОТ РОЗНИЧНОЙ ТОРГОВЛИ И ОБЩЕСТВЕННОГО ПИТАНИЯ

январь – август 2024 г.

СЕВЕРО-КАВКАЗСТАТ

Структура формирования оборота розничной торговли по хозяйствующим субъектам, в % к итогу в фактически действовавших ценах



Оборот общественного питания

**0,8** млрд рублей

К январю – августу 2023 г.

**97,8%** ↓

# 3

## Платные услуги населению

# ПЛАТНЫЕ УСЛУГИ НАСЕЛЕНИЮ

январь – август 2024 г.

СЕВЕРО-КАВКАЗСТАТ

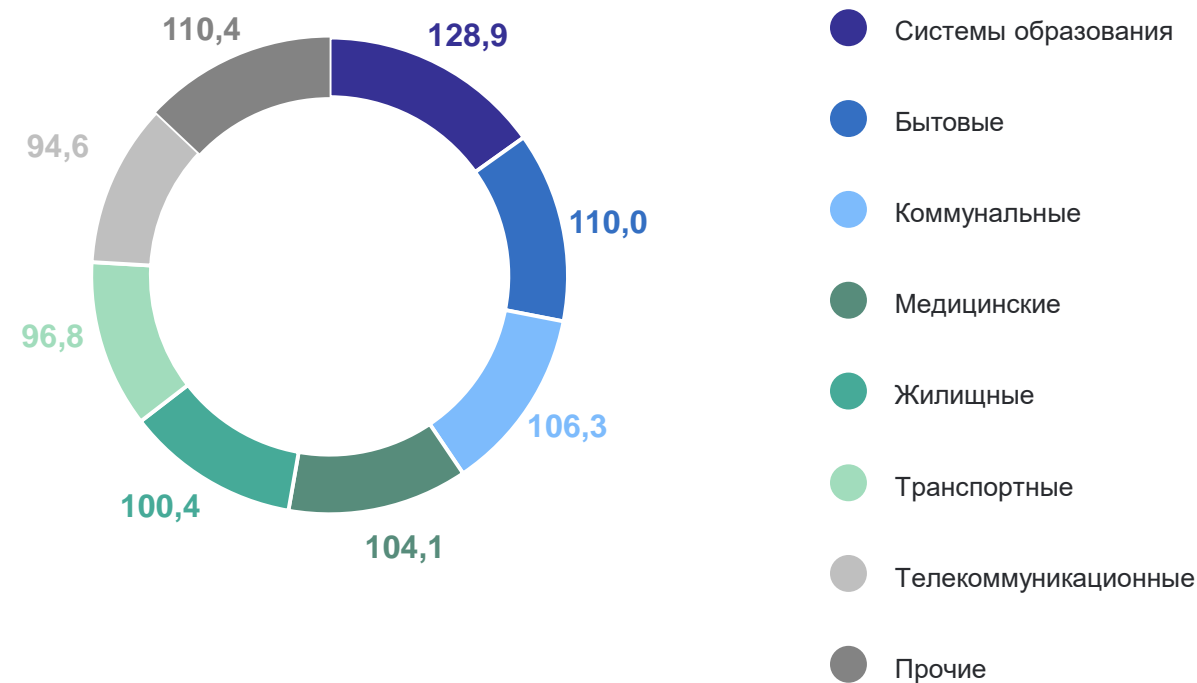
Объем платных услуг,  
оказанных населению

**8 571,1** млрд рублей

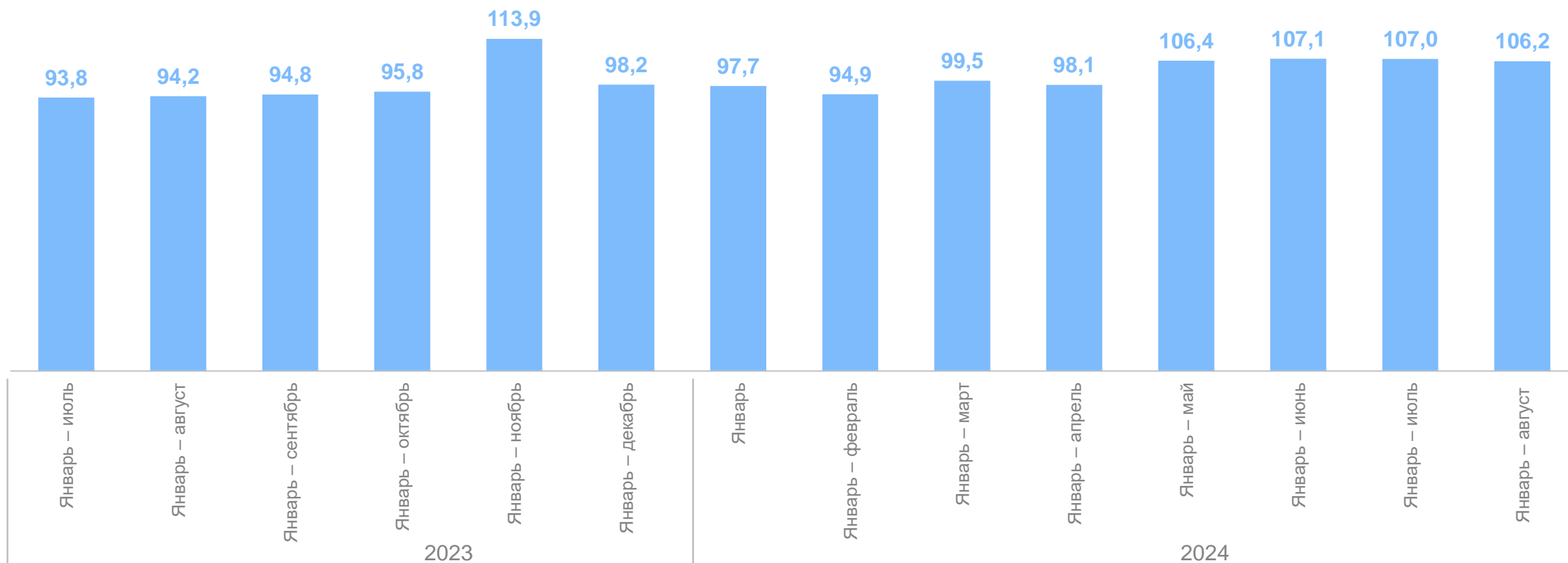
К январю – августу 2023 г.

**106,2 %** ↑

Структура объема платных услуг по видам  
за январь – август 2024 г. в % к итогу



Объем платных услуг населению, в % к соответствующему периоду прошлого года





# ИНДЕКСЫ ЦЕН И ТАРИФОВ

август 2024 г. в % к декабрю 2023 г.

Индекс потребительских  
цен и тарифов  
на товары и услуги **105,3 ↑**

Продовольственные  
товары **105,5 ↑**

Непродовольственные  
товары **104,2 ↑**

Услуги **106,8 ↑**

● Повышение

● Понижение

● Без изменений

# СЕВЕРО-КАВКАЗСТАТ

Сводный индекс цен на продукцию  
(затраты, услуги) инвестиционного  
назначения **98,0 ↓**

Индекс производителей  
промышленных товаров,  
реализуемых на внутренний рынок **102,0 ↑**

Индекс производителей  
сельскохозяйственной продукции **154,0 ↑**

# СРЕДНЕМЕСЯЧНАЯ НОМИНАЛЬНАЯ НАЧИСЛЕННАЯ ЗАРАБОТНАЯ ПЛАТА

январь – июль 2024 г.

СЕВЕРО-КАВКАЗСТАТ

По отдельным видам экономической деятельности, рублей

